


スマホ名刺

**つぶやき機能
操作説明**

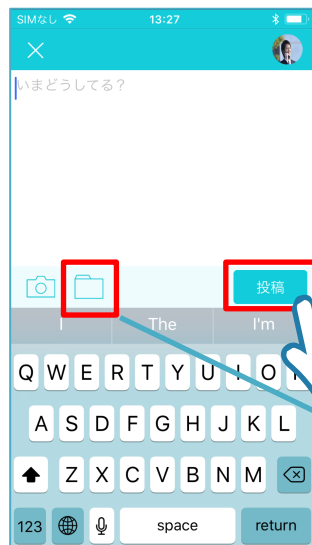
投稿する



トップ画面から
つぶやきをタップして
ください。



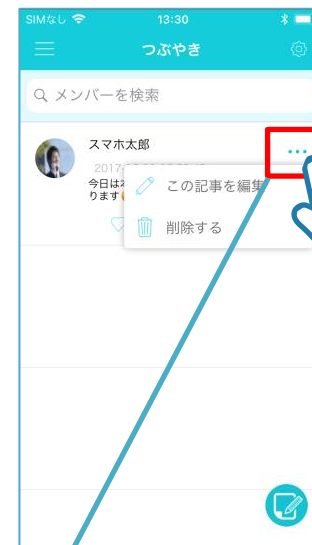
右下の投稿ボタンを
タップしてください。



画像を投稿する場合
はこちらをタップし
てください。

文字を入力し、投稿ボ
タンをタップしてく
ださい。

▶【編集・削除】



編集、削除をする場合
はこちらをタップし
てください。

コメントする



コメントをする場合は、こちらをタップしてください。



右下の投稿ボタンをタップしてください。

ナイスをする場合は♡をタップしてください。取り消す場合は再度♡をタップすると取り消されます。

公開設定

自分のつぶやきを相手に表示させるか表示させないかを設定することができます。



右上の歯車ボタンをタップし公開設定をタップしてください。




相手に表示させない場合は赤枠のボタンをタップしてください。

▶【ナイスの確認】



ナイスしている人を確認するには「ナイス!」の文字をタップしてください。誰がナイスしているか表示されます。



▶【検索】



検索をする場合は、こちらに投稿者の名前を入力し、検索ボタンをタップしてください。